




# ELEMENTENSTELLER NK1000



# ELEMENTENSTELLER NK1000

## EEN UITGEKIENDE GIEKCONFIGURATIE

## MET ENORM EN NAUWKEURIG WERKBEREIK OP IEDERE BOUWPLAATS

- Onderhoudsarme draaipunten
- Voorzien van motorbeveiligingsschakelaar
- Zeer compact voor transport
- Mast hydraulisch uitschuifbaar
- Massieve banden
- Makkelijk te transporteren
- Eenvoudige en nauwkeurige bediening
- Sneller en efficiënter werken door eindloos zwenken zonder aanslag
- Conform CE

## OPTIES

- 230 Volt werkklamp
- Gereedschap- opbergkist
- Radiografische joystickbediening
- 230 Volt trafocontactdoos
- Proportionele bediening (traploos NK1000P)
- Opwaarderingsset (Lmb)

## TECHNISCHE SPECIFICATIES

Hefvermogen (standaard)	325 kg
Hefvermogen (uitsluitend met opwaarderingsset)	400 kg*
Hef- en daalsnelheden	9 en 18 m/min
Vlucht (met 300 kg)	5 m
Vlucht (met 400 kg)	4,30 m
Hijshoogte	10 m
Benodigd standoppervlak	2,25 m x 2,25 m
Zwenkbereik (hydraulisch)	360° eindloos zwenkbaar
Machinegewicht	±2.195 kg
Transportmaten (l x b x h)	4,30 x 2,12 x 2,00 m
Elektrische aansluiting	3x 400V (AC) + PE

